

分度器の使い方

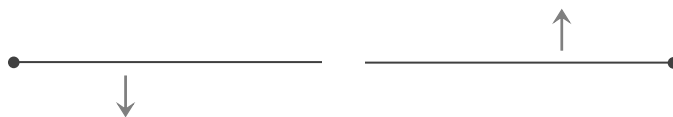
____年 ____組 名前

____ / 4

■ 黒色の丸に分度器の中心をあわせて、やじるしの向きに次の大きさの角をかきましょう。


① 75°

② 50°



③ 60°

④ 45°



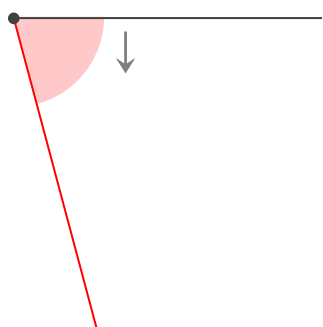
分度器の使い方

____年 ____組 名前

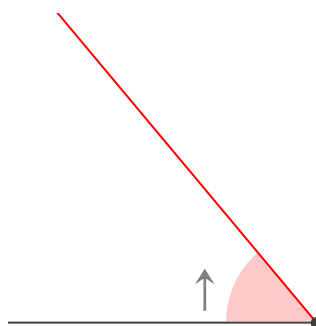
/ 4

■ 黒色の丸に分度器の中心をあわせて、やじるしの向きに次の大きさの角をかきましょう。

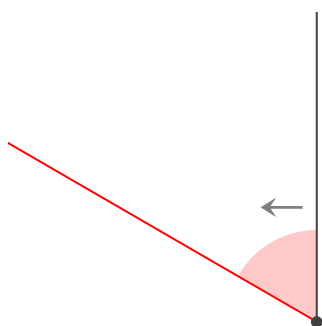
① 75°



② 50°



③ 60°



④ 45°

