

分度器の使い方


____年 ____組 名前

/ 4

■ 黒色の丸に分度器の中心をあわせて、やじるしの向きに次の大きさの角をかきましょう。


① 160°

② 55°



③ 155°

④ 80°



分度器の使い方

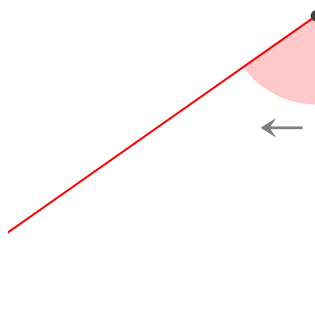
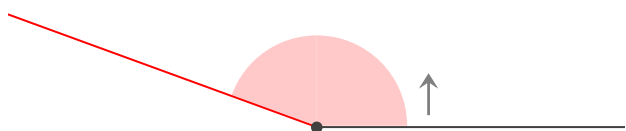
____年 ____組 名前

/ 4

■ 黒色の丸に分度器の中心をあわせて、やじるしの向きに次の大きさの角をかきましょう。

① 160°

② 55°



③ 155°

④ 80°

