

分度器の使い方

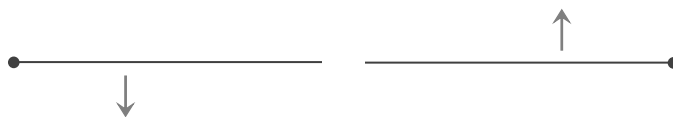
____年 ____組 名前

/ 4

■ 黒色の丸に分度器の中心をあわせて、やじるしの向きに次の大きさの角をかきましょう。

① 290°

② 45°



③ 130°

④ 245°



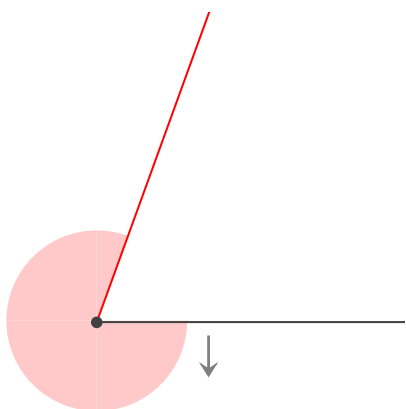
分度器の使い方

____年 ____組 ____名前

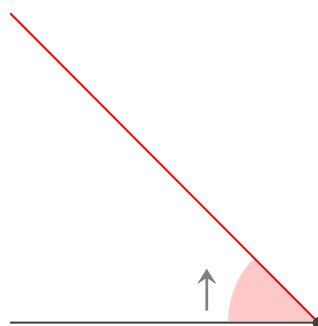
/ 4

■ 黒色の丸に分度器の中心をあわせて、やじるしの向きに次の大きさの角をかきましょう。

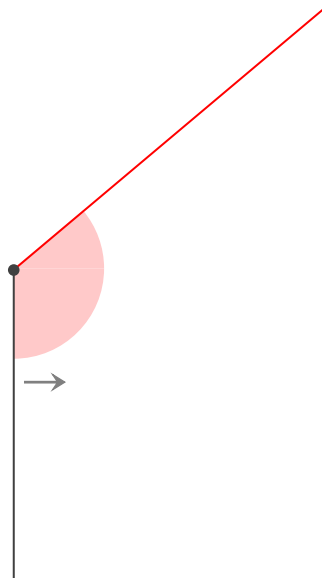
① 290°



② 45°



③ 130°



④ 245°

