

分度器の使い方


____年 ____組 名前

/ 4

■ 黒色の丸に分度器の中心をあわせて、やじるしの向きに次の大きさの角をかきましょう。

① 225°

② 325°



③ 170°

④ 70°



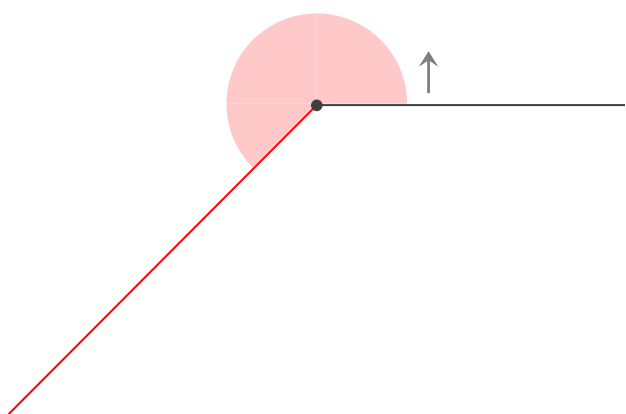
分度器の使い方

____年 ____組 ____名前

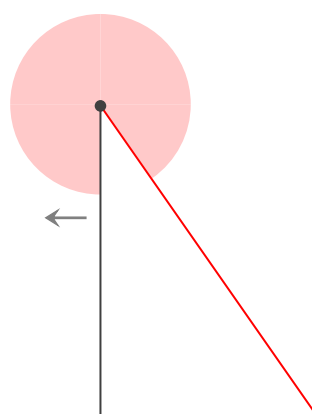
/ 4

■ 黒色の丸に分度器の中心をあわせて、やじるしの向きに次の大きさの角をかきましょう。

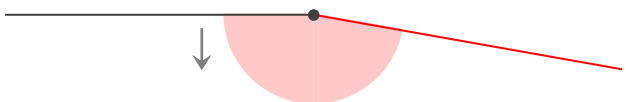
① 225°



② 325°



③ 170°



④ 70°

