

円グラフ

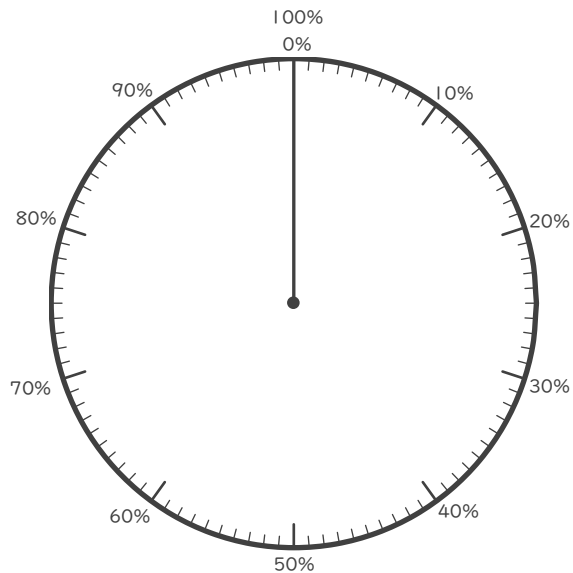
年 組 名前

/ 4

■ 表に割合を書きこんで、円グラフで表しましょう。

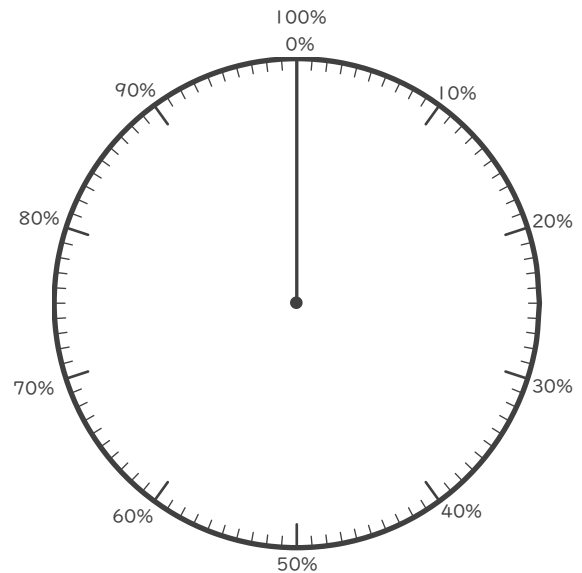
①

記号	A	B	C	D	E	合計
個数(個)	6	10	5	1	3	25
割合(%)						100



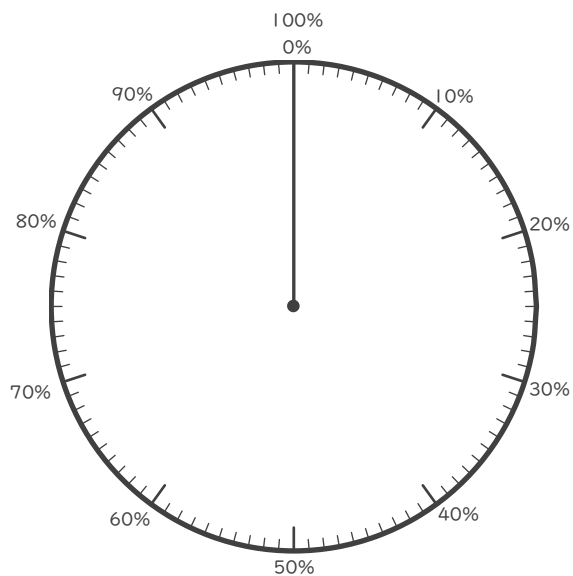
③

記号	A	B	C	D	E	合計
個数(個)	10	13	11	12	4	50
割合(%)						100



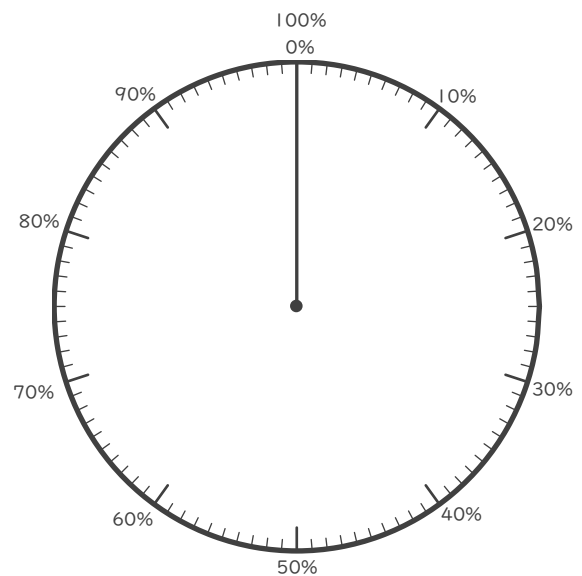
②

記号	A	B	C	D	E	合計
個数(個)	8	16	4	32	20	80
割合(%)						100



④

記号	A	B	C	D	E	合計
個数(個)	4	16	2	6	12	40
割合(%)						100



円グラフ

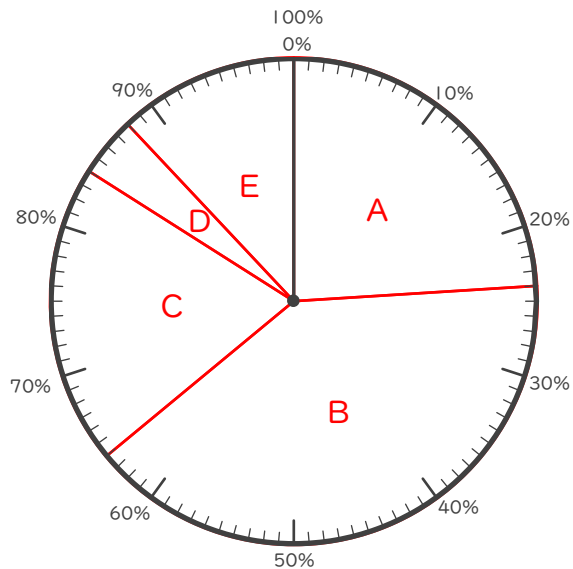
年 組 名前

/ 4

■ 表に割合を書きこんで、円グラフで表しましょう。

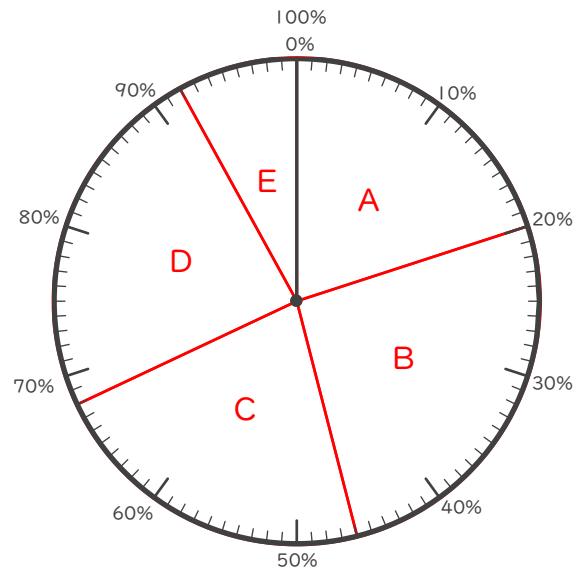
①

記号	A	B	C	D	E	合計
個数(個)	6	10	5	1	3	25
割合(%)	24	40	20	4	12	100



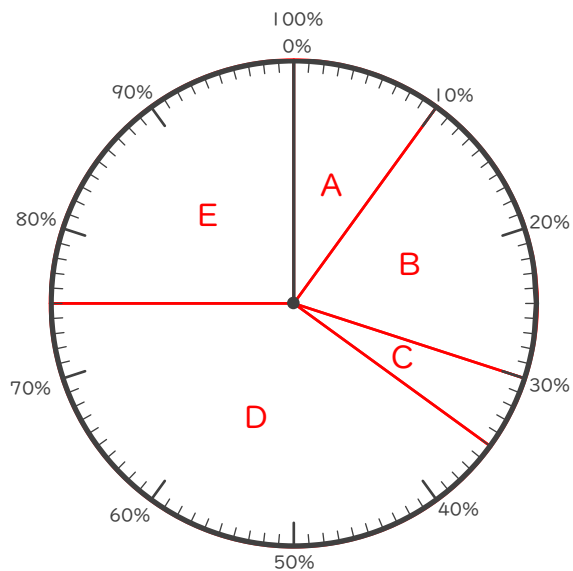
③

記号	A	B	C	D	E	合計
個数(個)	10	13	11	12	4	50
割合(%)	20	26	22	24	8	100



②

記号	A	B	C	D	E	合計
個数(個)	8	16	4	32	20	80
割合(%)	10	20	5	40	25	100



④

記号	A	B	C	D	E	合計
個数(個)	4	16	2	6	12	40
割合(%)	10	40	5	15	30	100

