

# 場合を順序よく整理して

\_\_\_\_年 \_\_\_\_組 \_\_\_\_名前

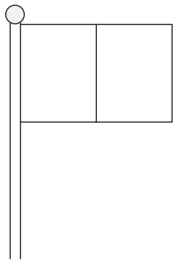
/ 2

- ① 2つに分けた部分を、イエロー、ブラック、グリーン、オレンジの4色の色でぬってはたを完成させます。  
同じ色を何度使ってもよく、使わない色があってもよいとき、そのぬりかたをすべてかきましょう。

イエロー → (イ)  
ブラック → (ブ)  
グリーン → (グ)  
オレンジ → (オ)

として かきましょう。

(イ)-(イ)

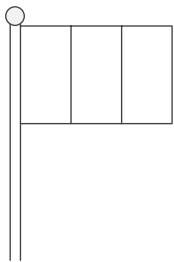


- ② 3つに分けた部分を、グレー、レッド、ピンクの3色の色でぬってはたを完成させます。  
同じ色を何度使ってもよく、使わない色があってもよいとき、そのぬりかたをすべてかきましょう。

グレー → (グ)  
レッド → (レ)  
ピンク → (ピ)

として かきましょう。

(グ)-(グ)-(グ)



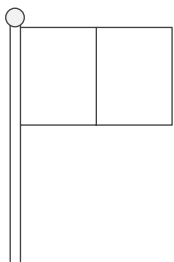
# 場合を順序よく整理して

\_\_\_\_年 \_\_\_\_組 \_\_\_\_名前

① 2つに分けた部分を、イエロー、ブラック、グリーン、オレンジの4色の色でぬってはたを完成させます。

同じ色を何度使ってもよく、使わない色があってもよいとき、そのぬりかたをすべてかきましょう。

イエロー → (イ)  
 ブラック → (ブ)  
 グリーン → (グ)  
 オレンジ → (オ)  
 として かきましょう。

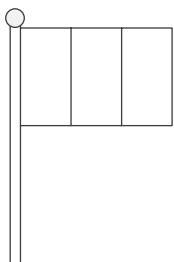


(イ) (イ)  
 (イ) (ブ)  
 (イ) (グ)  
 (イ) (オ)  
 (ブ) (イ)  
 (ブ) (ブ)  
 (ブ) (グ)  
 (ブ) (オ)  
 (グ) (イ)  
 (グ) (ブ)  
 (グ) (グ)  
 (グ) (オ)  
 (オ) (イ)  
 (オ) (ブ)  
 (オ) (グ)  
 (オ) (オ)

② 3つに分けた部分を、グレー、レッド、ピンクの3色の色でぬってはたを完成させます。

同じ色を何度使ってもよく、使わない色があってもよいとき、そのぬりかたをすべてかきましょう。

グレー → (グ)  
 レッド → (レ)  
 ピンク → (ピ)  
 として かきましょう。



(グ) (グ) (グ)  
 (グ) (グ) (レ)  
 (グ) (グ) (ピ)  
 (グ) (レ) (グ)  
 (グ) (レ) (レ)  
 (グ) (レ) (ピ)  
 (グ) (ピ) (グ)  
 (グ) (ピ) (レ)  
 (グ) (ピ) (ピ)  
 (レ) (グ) (グ)  
 (レ) (グ) (レ)  
 (レ) (グ) (ピ)  
 (レ) (レ) (グ)  
 (レ) (レ) (レ)  
 (レ) (レ) (ピ)  
 (レ) (ピ) (グ)

(レ) (ピ) (レ)  
 (レ) (ピ) (ピ)  
 (ピ) (グ) (グ)  
 (ピ) (グ) (レ)  
 (ピ) (グ) (ピ)  
 (ピ) (レ) (グ)  
 (ピ) (レ) (レ)  
 (ピ) (レ) (ピ)  
 (ピ) (ピ) (グ)  
 (ピ) (ピ) (レ)  
 (ピ) (ピ) (ピ)