

場合を順序よく整理して

____年 ____組 名前

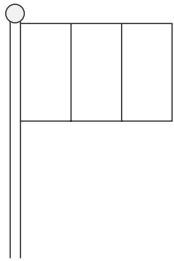
/ 2

- ① 3つに分けた部分を、ピンク、イエロー、ブラックの3色の色でぬってはたを完成させます。
同じ色を何度使ってもよく、使わない色があってもよいとき、そのぬりかたをすべてかきましょう。

ピンク	→	ピ
イエロー	→	イ
ブラック	→	ブ

として かきましょう。

ピ-ピ-ピ

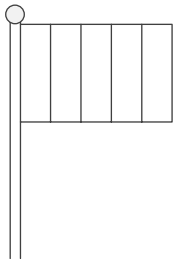


- ② 5つに分けた部分を、ブルー、オレンジの2色の色でぬってはたを完成させます。
同じ色を何度使ってもよく、使わない色があってもよいとき、そのぬりかたをすべてかきましょう。

ブルー	→	ブ
オレンジ	→	オ

として かきましょう。

ブ-ブ-ブ-ブ-ブ

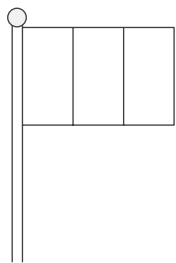


場合を順序よく整理して

年 組 名前

- ① 3つに分けた部分を、ピンク、イエロー、ブラックの3色の色でぬってはたを完成させます。
 同じ色を何度使ってもよく、使わない色があってもよいとき、そのぬりかたをすべてかきましょう。

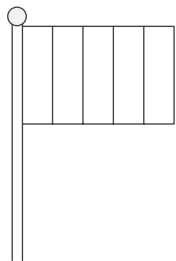
ピンク → (ピ)
 イエロー → (イ)
 ブラック → (ブ)
 として かきましょう。



(ピ) (ピ) (ピ)	(イ) (ブ) (イ)
(ピ) (ピ) (イ)	(イ) (ブ) (ブ)
(ピ) (ピ) (ブ)	(ブ) (ピ) (ピ)
(ピ) (イ) (ピ)	(ブ) (ピ) (イ)
(ピ) (イ) (イ)	(ブ) (ピ) (ブ)
(ピ) (イ) (ブ)	(ブ) (イ) (ピ)
(ピ) (ブ) (ピ)	(ブ) (イ) (イ)
(ピ) (ブ) (イ)	(ブ) (イ) (ブ)
(ピ) (ブ) (ブ)	(ブ) (ブ) (ピ)
(イ) (ピ) (ピ)	(ブ) (ブ) (イ)
(イ) (ピ) (イ)	(ブ) (ブ) (ブ)
(イ) (ピ) (ブ)	
(イ) (イ) (ピ)	
(イ) (イ) (イ)	
(イ) (イ) (ブ)	
(イ) (ブ) (ピ)	

- ② 5つに分けた部分を、ブルー、オレンジの2色の色でぬってはたを完成させます。
 同じ色を何度使ってもよく、使わない色があってもよいとき、そのぬりかたをすべてかきましょう。

ブルー → (ブ)
 オレンジ → (オ)
 として かきましょう。



(ブ) (ブ) (ブ) (ブ) (ブ)	(オ) (ブ) (ブ) (ブ) (ブ)
(ブ) (ブ) (ブ) (ブ) (オ)	(オ) (ブ) (ブ) (ブ) (オ)
(ブ) (ブ) (ブ) (オ) (ブ)	(オ) (ブ) (ブ) (オ) (ブ)
(ブ) (ブ) (ブ) (オ) (オ)	(オ) (ブ) (ブ) (オ) (オ)
(ブ) (ブ) (オ) (ブ) (ブ)	(オ) (ブ) (オ) (ブ) (ブ)
(ブ) (ブ) (オ) (ブ) (オ)	(オ) (ブ) (オ) (ブ) (オ)
(ブ) (ブ) (オ) (オ) (ブ)	(オ) (ブ) (オ) (オ) (ブ)
(ブ) (ブ) (オ) (オ) (オ)	(オ) (ブ) (オ) (オ) (オ)
(ブ) (オ) (ブ) (ブ) (ブ)	(オ) (オ) (ブ) (ブ) (ブ)
(ブ) (オ) (ブ) (ブ) (オ)	(オ) (オ) (ブ) (ブ) (オ)
(ブ) (オ) (ブ) (オ) (ブ)	(オ) (オ) (ブ) (オ) (ブ)
(ブ) (オ) (ブ) (オ) (オ)	(オ) (オ) (ブ) (オ) (オ)
(ブ) (オ) (オ) (ブ) (ブ)	(オ) (オ) (オ) (ブ) (ブ)
(ブ) (オ) (オ) (ブ) (オ)	(オ) (オ) (オ) (ブ) (オ)
(ブ) (オ) (オ) (オ) (ブ)	(オ) (オ) (オ) (オ) (ブ)
(ブ) (オ) (オ) (オ) (オ)	(オ) (オ) (オ) (オ) (オ)