

場合を順序よく整理して

____年 ____組 名前

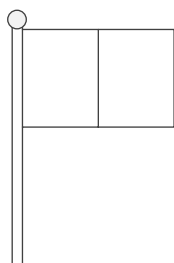
/ 2

- ① 2つに分けた部分を、ピンク、オレンジ、グレーの3色の色でぬってはたを完成させます。
同じ色を何度使ってもよく、使わない色があってもよいとき、そのぬりかたをすべてかきましょう。

ピンク	→	ピ
オレンジ	→	オ
グレー	→	グ

として かきましょう。

ピ-ピ

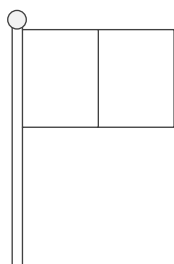


- ② 2つに分けた部分を、ピンク、レッド、グリーン、イエロー、オレンジの5色の色でぬってはたを完成させます。
同じ色を何度使ってもよく、使わない色があってもよいとき、そのぬりかたをすべてかきましょう。

ピンク	→	ピ
レッド	→	レ
グリーン	→	グ
イエロー	→	イ
オレンジ	→	オ

として かきましょう。

ピ-ピ



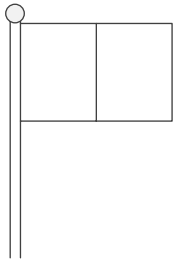
場合を順序よく整理して

____年 ____組 ____名前

/ 2

- ① 2つに分けた部分を、ピンク、オレンジ、グレーの3色の色でぬってはたを完成させます。
同じ色を何度使ってもよく、使わない色があってもよいとき、そのぬりかたをすべてかきましょう。

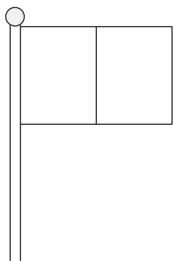
ピンク → (ピ)
オレンジ → (オ)
グレー → (グ)
として かきましょう。



(ピ)-(ピ)
(ピ)-(オ)
(ピ)-(グ)
(オ)-(ピ)
(オ)-(オ)
(オ)-(グ)
(グ)-(ピ)
(グ)-(オ)
(グ)-(グ)

- ② 2つに分けた部分を、ピンク、レッド、グリーン、イエロー、オレンジの5色の色でぬってはたを完成させます。
同じ色を何度使ってもよく、使わない色があってもよいとき、そのぬりかたをすべてかきましょう。

ピンク → (ピ)
レッド → (レ)
グリーン → (グ)
イエロー → (イ)
オレンジ → (オ)
として かきましょう。



(ピ)-(ピ)
(ピ)-(レ)
(ピ)-(グ)
(ピ)-(イ)
(ピ)-(オ)
(レ)-(ピ)
(レ)-(レ)
(レ)-(グ)
(レ)-(イ)
(レ)-(オ)
(グ)-(ピ)
(グ)-(レ)
(グ)-(グ)
(グ)-(イ)
(グ)-(オ)
(イ)-(ピ)

(イ)-(レ)
(イ)-(グ)
(イ)-(イ)
(イ)-(オ)
(オ)-(ピ)
(オ)-(レ)
(オ)-(グ)
(オ)-(イ)
(オ)-(オ)