

# 場合を順序よく整理して

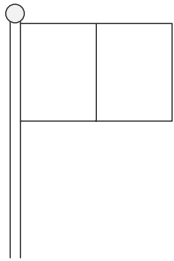
\_\_\_\_年 \_\_\_\_組 名前

/ 2

- ① 2つに分けた部分を、イエロー、ピンク、ブラックの3色の色でぬってはたを完成させます。  
同じ色を何度使ってもよく、使わない色があってもよいとき、そのぬりかたをすべてかきましょう。

イエロー → (イ)  
ピンク → (ピ)  
ブラック → (ブ)  
として かきましょう。

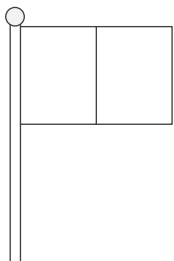
(イ)-(イ)



- ② 2つに分けた部分を、イエロー、ピンク、レッド、ブルー、グレーの5色の色でぬってはたを完成させます。  
同じ色を何度使ってもよく、使わない色があってもよいとき、そのぬりかたをすべてかきましょう。

イエロー → (イ)  
ピンク → (ピ)  
レッド → (レ)  
ブルー → (ブ)  
グレー → (グ)  
として かきましょう。

(イ)-(イ)




# 場合を順序よく整理して

\_\_\_\_年 \_\_\_\_組 \_\_\_\_名前

- ① 2つに分けた部分を、イエロー、ピンク、ブラックの3色の色でぬってはたを完成させます。  
同じ色を何度使ってもよく、使わない色があってもよいとき、そのぬりかたをすべてかきましょう。


イエロー → (イ)  
ピンク → (ピ)  
ブラック → (ブ)  
として かきましょう。



(イ)-(イ)  
(イ)-(ピ)  
(イ)-(ブ)  
(ピ)-(イ)  
(ピ)-(ピ)  
(ピ)-(ブ)  
(ブ)-(イ)  
(ブ)-(ピ)  
(ブ)-(ブ)

- ② 2つに分けた部分を、イエロー、ピンク、レッド、ブルー、グレーの5色の色でぬってはたを完成させます。  
同じ色を何度使ってもよく、使わない色があってもよいとき、そのぬりかたをすべてかきましょう。

イエロー → (イ)  
ピンク → (ピ)  
レッド → (レ)  
ブルー → (ブ)  
グレー → (グ)  
として かきましょう。



(イ)-(イ)  
(イ)-(ピ)  
(イ)-(レ)  
(イ)-(ブ)  
(イ)-(グ)  
(ピ)-(イ)  
(ピ)-(ピ)  
(ピ)-(レ)  
(ピ)-(ブ)  
(ピ)-(グ)  
(レ)-(イ)  
(レ)-(ピ)  
(レ)-(レ)  
(レ)-(ブ)  
(レ)-(グ)  
(ブ)-(イ)

(ブ)-(ピ)  
(ブ)-(レ)  
(ブ)-(ブ)  
(ブ)-(グ)  
(グ)-(イ)  
(グ)-(ピ)  
(グ)-(レ)  
(グ)-(ブ)  
(グ)-(グ)