

# 場合を順序よく整理して

\_\_\_\_年 \_\_\_\_組 名前

/ 2

① 4つに分けた部分を、グリーン、オレンジの2色の色でぬってはたを完成させます。

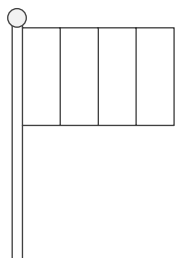
同じ色を何度使ってもよく、使わない色があってもよいとき、そのぬりかたをすべてかきましょう。

グリーン → (グ)

オレンジ → (オ)

として かきましょう。

(グ)-(グ)-(グ)-(グ)



② 5つに分けた部分を、グレー、レッドの2色の色でぬってはたを完成させます。

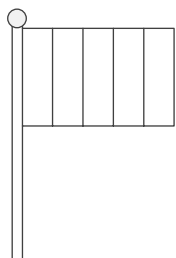
同じ色を何度使ってもよく、使わない色があってもよいとき、そのぬりかたをすべてかきましょう。

グレー → (グ)

レッド → (レ)

として かきましょう。

(グ)-(グ)-(グ)-(グ)-(グ)



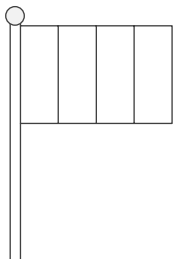
# 場合を順序よく整理して

年 組 名前

① 4つに分けた部分を、グリーン、オレンジの2色の色でぬってはたを完成させます。

同じ色を何度使ってもよく、使わない色があってもよいとき、そのぬりかたをすべてかきましょう。

グリーン → (グ)  
 オレンジ → (オ)  
 として かきましょう。

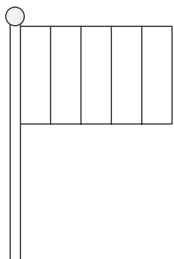


グ	グ	グ	グ
グ	グ	グ	オ
グ	グ	オ	グ
グ	グ	オ	オ
グ	オ	グ	グ
グ	オ	グ	オ
グ	オ	オ	グ
グ	オ	オ	オ
オ	グ	グ	グ
オ	グ	グ	オ
オ	グ	オ	グ
オ	グ	オ	オ
オ	オ	グ	グ
オ	オ	グ	オ
オ	オ	オ	グ
オ	オ	オ	オ

② 5つに分けた部分を、グレー、レッドの2色の色でぬってはたを完成させます。

同じ色を何度使ってもよく、使わない色があってもよいとき、そのぬりかたをすべてかきましょう。

グレー → (グ)  
 レッド → (レ)  
 として かきましょう。



グ	グ	グ	グ	グ
グ	グ	グ	グ	レ
グ	グ	グ	レ	グ
グ	グ	グ	レ	レ
グ	グ	レ	グ	グ
グ	グ	レ	グ	レ
グ	グ	レ	レ	グ
グ	グ	レ	レ	レ
グ	レ	グ	グ	グ
グ	レ	グ	グ	レ
グ	レ	グ	レ	グ
グ	レ	グ	レ	レ
グ	レ	レ	グ	グ
グ	レ	レ	グ	レ
グ	レ	レ	レ	グ
グ	レ	レ	レ	レ

レ	グ	グ	グ	グ
レ	グ	グ	グ	レ
レ	グ	グ	レ	グ
レ	グ	グ	レ	レ
レ	グ	レ	グ	グ
レ	グ	レ	グ	レ
レ	グ	レ	レ	グ
レ	グ	レ	レ	レ
レ	レ	グ	グ	グ
レ	レ	グ	グ	レ
レ	レ	グ	レ	グ
レ	レ	グ	レ	レ
レ	レ	レ	グ	グ
レ	レ	レ	グ	レ
レ	レ	レ	レ	グ
レ	レ	レ	レ	レ