

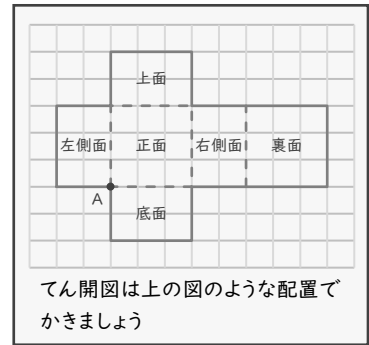

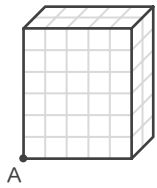
てん開図

年 組 名前

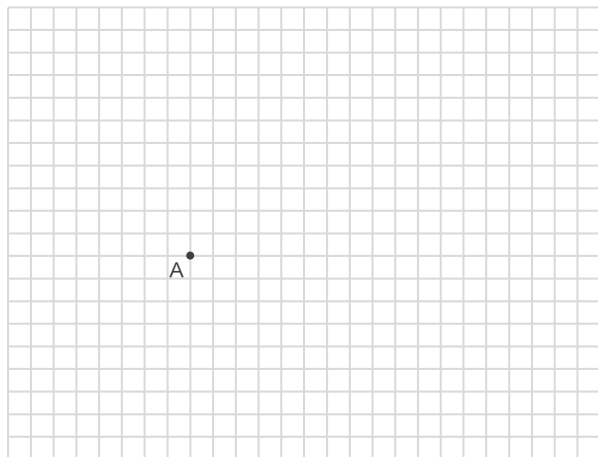
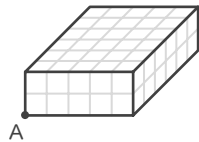
/ 3

■ 直方体や立方体の見取図を見ながら、頂点Aが指定された位置にくるように、てん開図をかきましょう。ただし、折れ目となる線は点線でかきましょう。


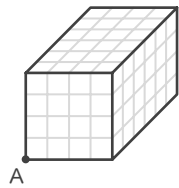
①



②



③



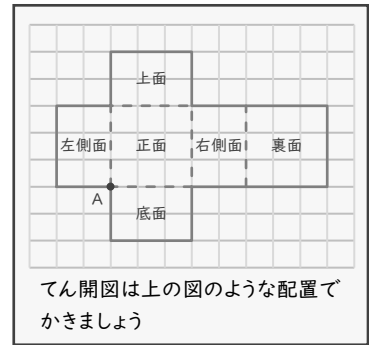
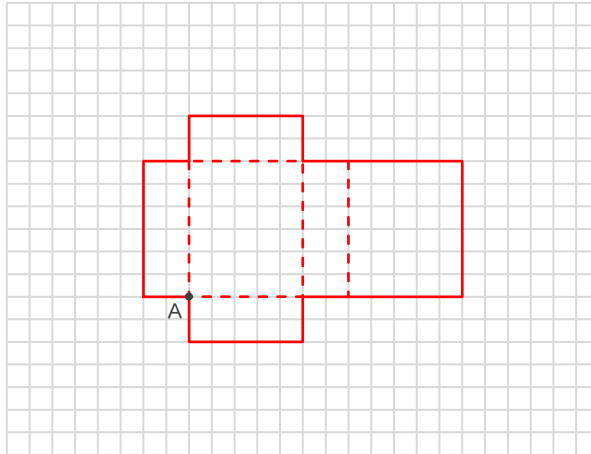
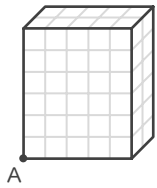
てん開図

年 組 名前

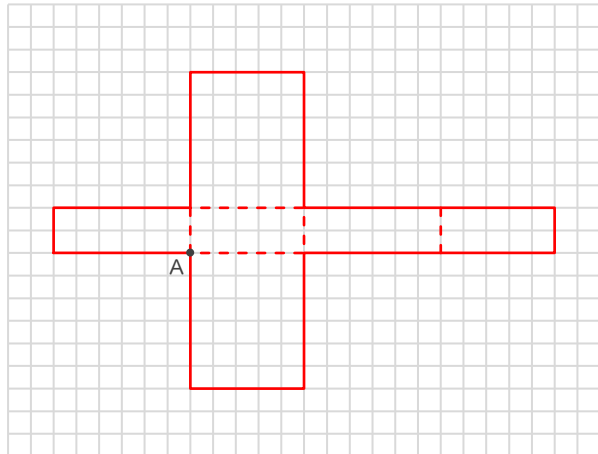
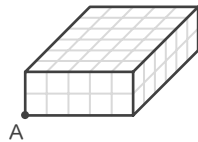
/ 3

■ 直方体や立方体の見取図を見ながら、頂点Aが指定された位置にくるように、てん開図をかきましょう。ただし、折れ目となる線は点線でかきましょう。

①



②



③

